



Suomen Pankin ennuste: talous ampaisee vauhtiin, kun pandemia hellittää


Ennusteen yleiskuva: Talouden suhdanne paranee nopeasti



Kotitalouksien kulutus vauhdittaa Suomen talouden kasvupyrähdykseen.



Vahva globaali kasvu nostaa vientiä.



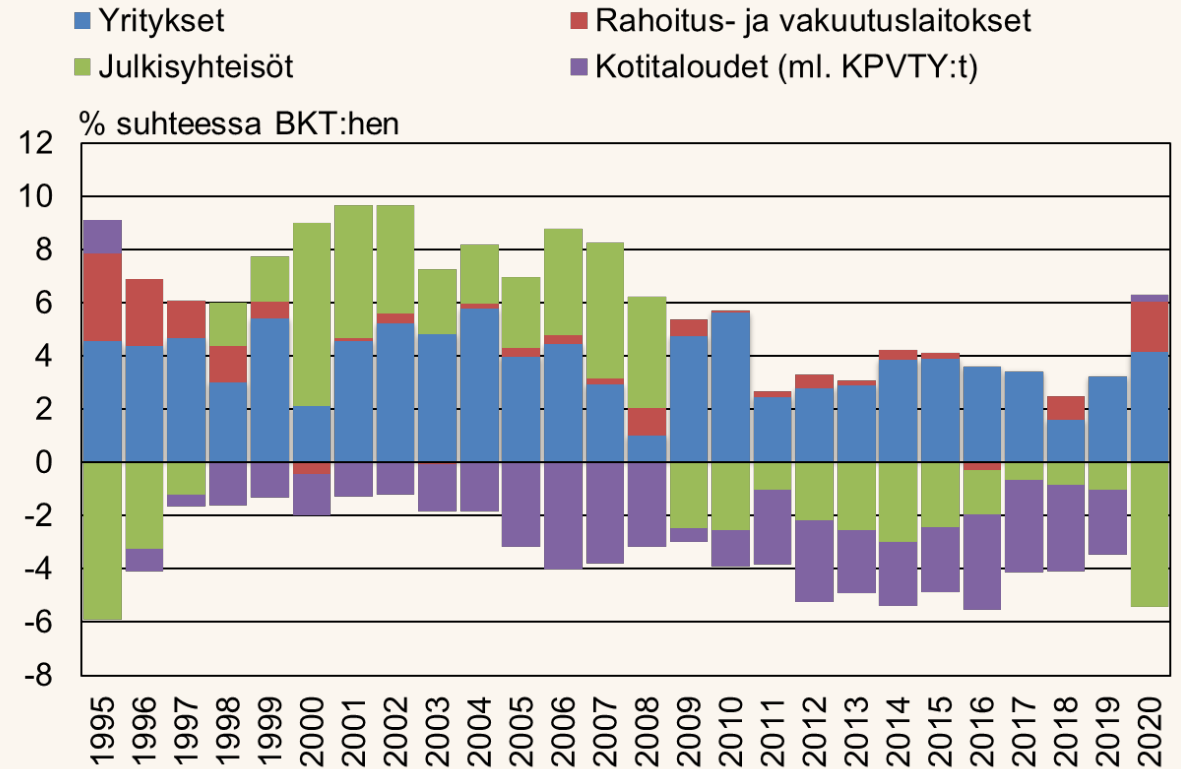
Nopeaa kasvua näköpiirissä, mutta pandemia uhkaa talouden toipumista.

Julkinen sektori on kannatellut kotitalouksia ja yrityksiä yli koronakriisin

- Kotitalouksien ja yritysten rahoitusasema vahvistui vuonna 2020 koronakriisistä huolimatta
- Julkisyhteisöjen alijäämä syveni entisestään

Teema-artikkeli. Jalasjoki, Kärkkäinen, Vanhala:
Julkinen talous kannatellut yrityksiä ja kotitalouksia
koronakriisissä www.eurojatalous.fi

Nettoluotonanto/-otto sektoreittain, % suhteessa BKT:hen



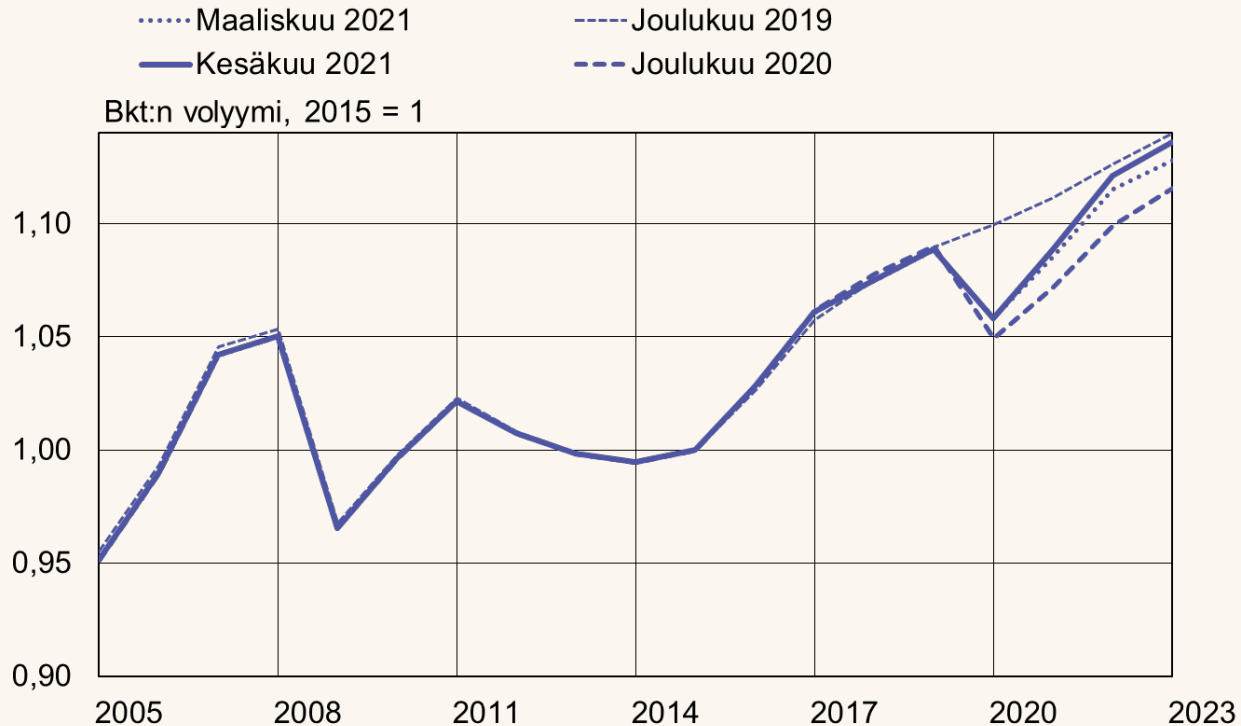
39863@Rahoitusjäämä_sektoreittain

Lähde: Tilastokeskus.

Kuvassa kotitaloudet-sektori sisältää myös kotitalouksia palvelevat voittoa tavoittelemattomat yhteisöt.

Talous on lähdössä nopeaan kasvupyrähdykseen

Kesäkuun 2021 ennuste ja aiempia ennusteita

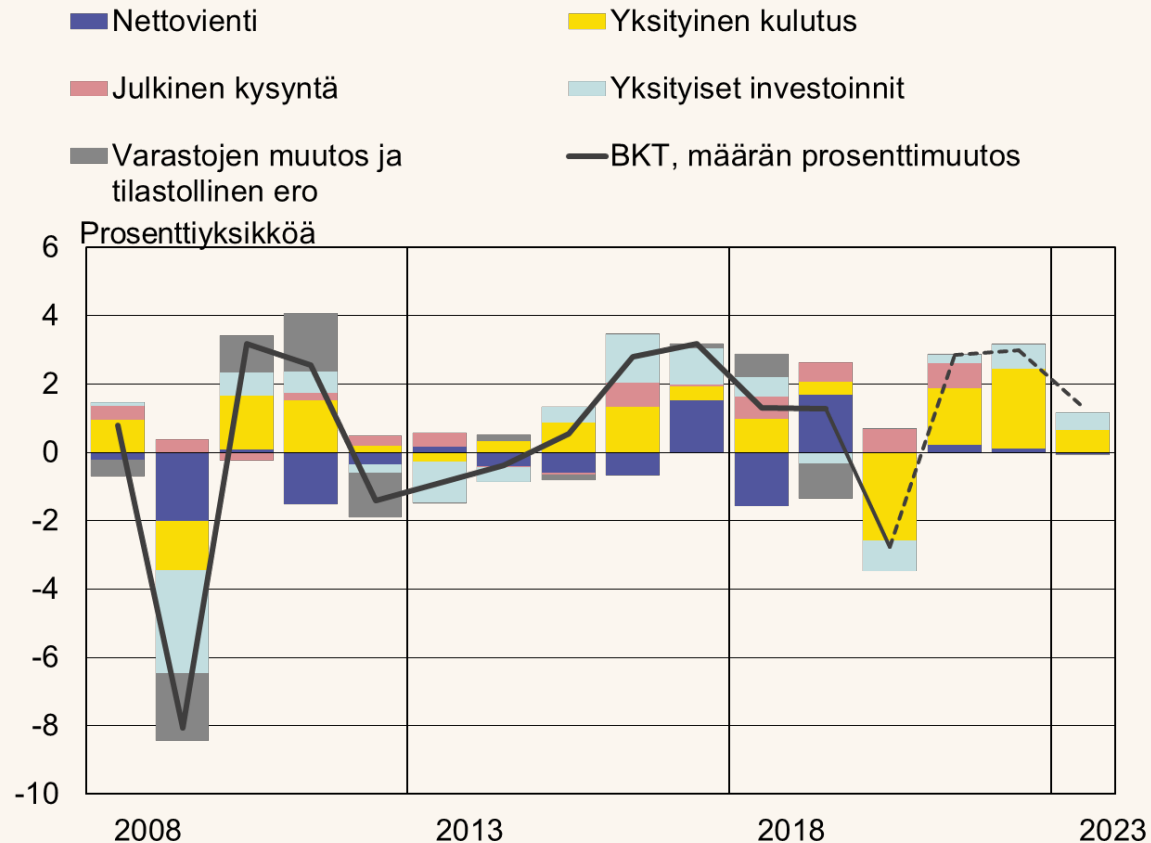


Lähde: Tilastokeskus ja Suomen Pankin laskelmat.

7.6.2021
eurojatalous.fi
39748@BKT_Taso_JunMar2021_Dec20

	Kesäkuu 2021	Maaliskuu 2021	Joulukuu 2020
2018	1.3	1.3	1.5
2019	1.3	1.3	1.1
2020	-2.8	-2.8	-3.8
2021	2.9	2.6	2.2
2022	3.0	2.7	2.5
2023	1.3	1.2	1.5

Talous kääntyy kasvuun yksityisen kulutuksen johdolla

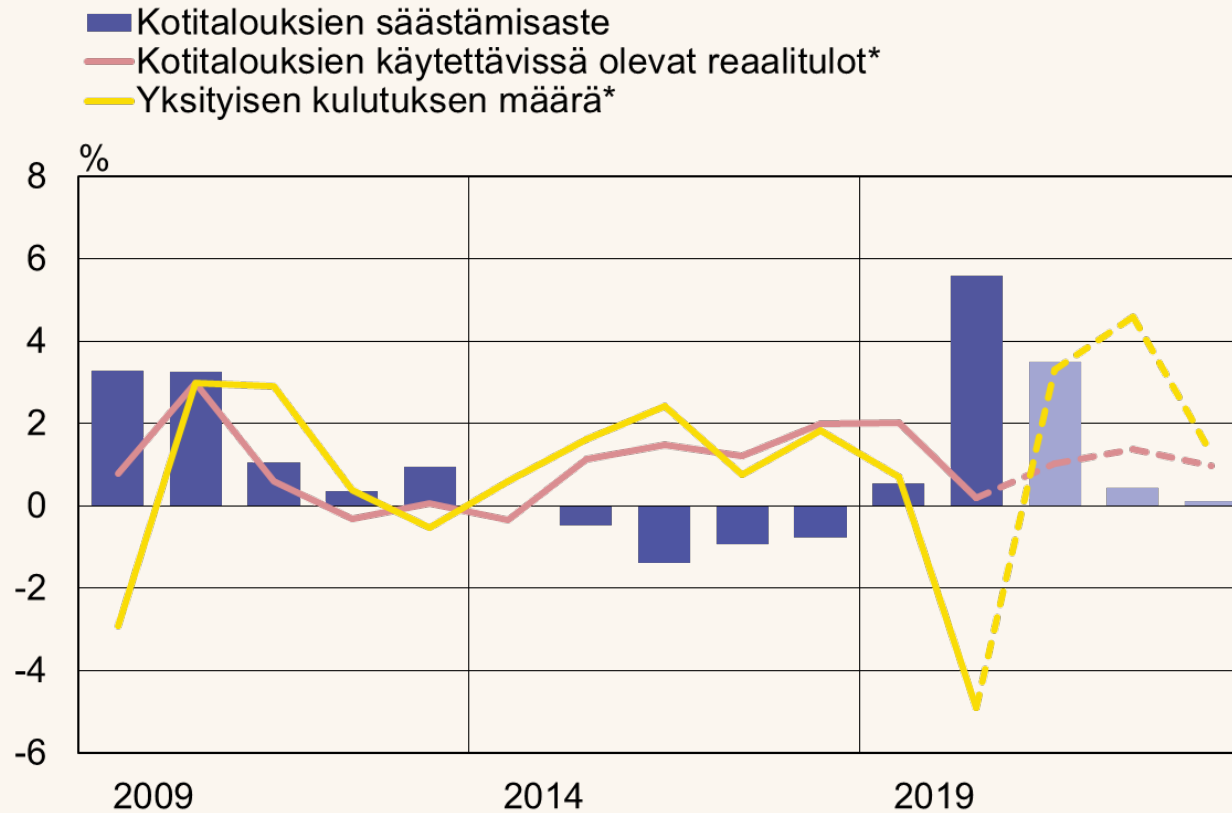


- Myös yksityiset investoinnit vauhdittuvat
- Vienti on vahvaa, vaikka nettoviennin merkitys on pienehkö
- Julkisen kysynnän rooli suuri vielä tänä vuonna

Kunkin kysyntäerän vaikutus BKT:n kasvuun on laskettu sen määrän kasvun ja edellisen vuoden arvo-osuuden perusteella. Vuosien 2021–2023 luvut ovat ennusteita.
Lähteet: Tilastokeskus ja Suomen Pankki.

25.5.2021
eurojatalous.fi
38284@Kontribuutio (E)

Kotitalouksien säästämisaste palaa kohti normaalia



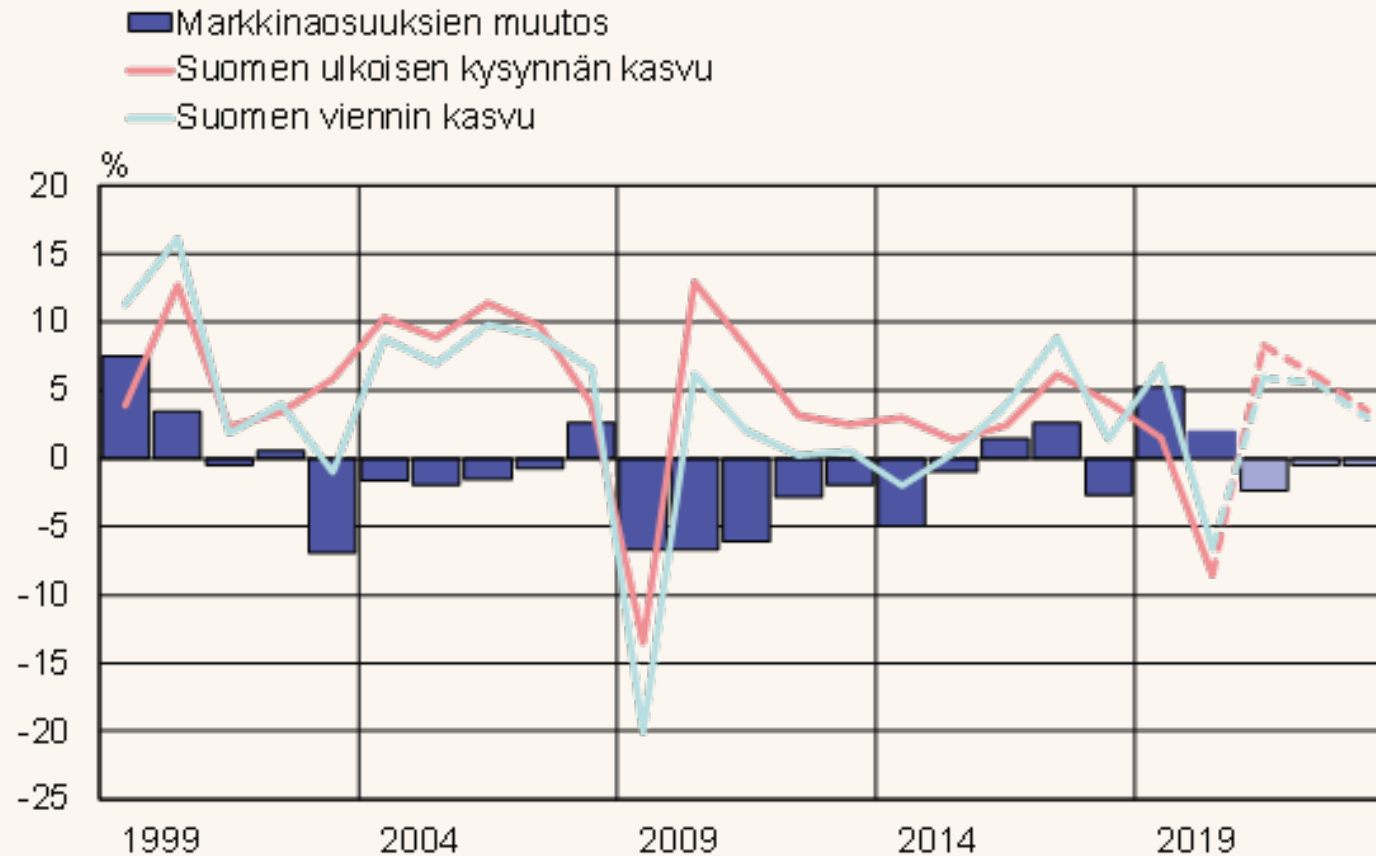
Kotitaloudet = kotitaloudet ja kotitalouksia palvelevat voittoja tavoittelemattomat yhteisöt.

*Prosenttimuutos edellisestä vuodesta.

Lähteet: Tilastokeskus ja Suomen Pankki.

25.5.2021
eurojatalous.fi
38284@TulotJaKulutus (E)

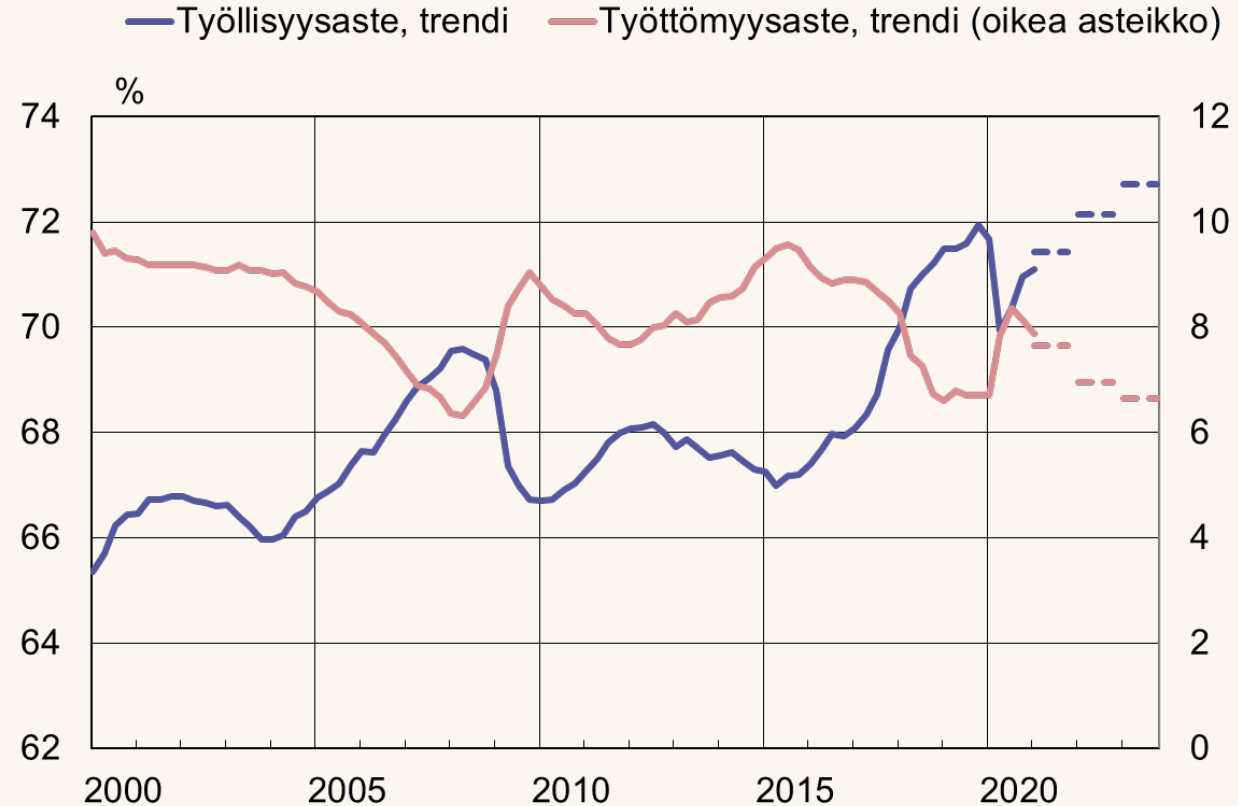
Vahva globaali kasvu nostaa vientiä



Lähde: Suomen Pankki.

Päivitetty 21.5.2021
eurojalat@sp.fi
38254@vienninlaitos.fi

Työmarkkinat toipuvat vahvan talouskasvun ansiosta



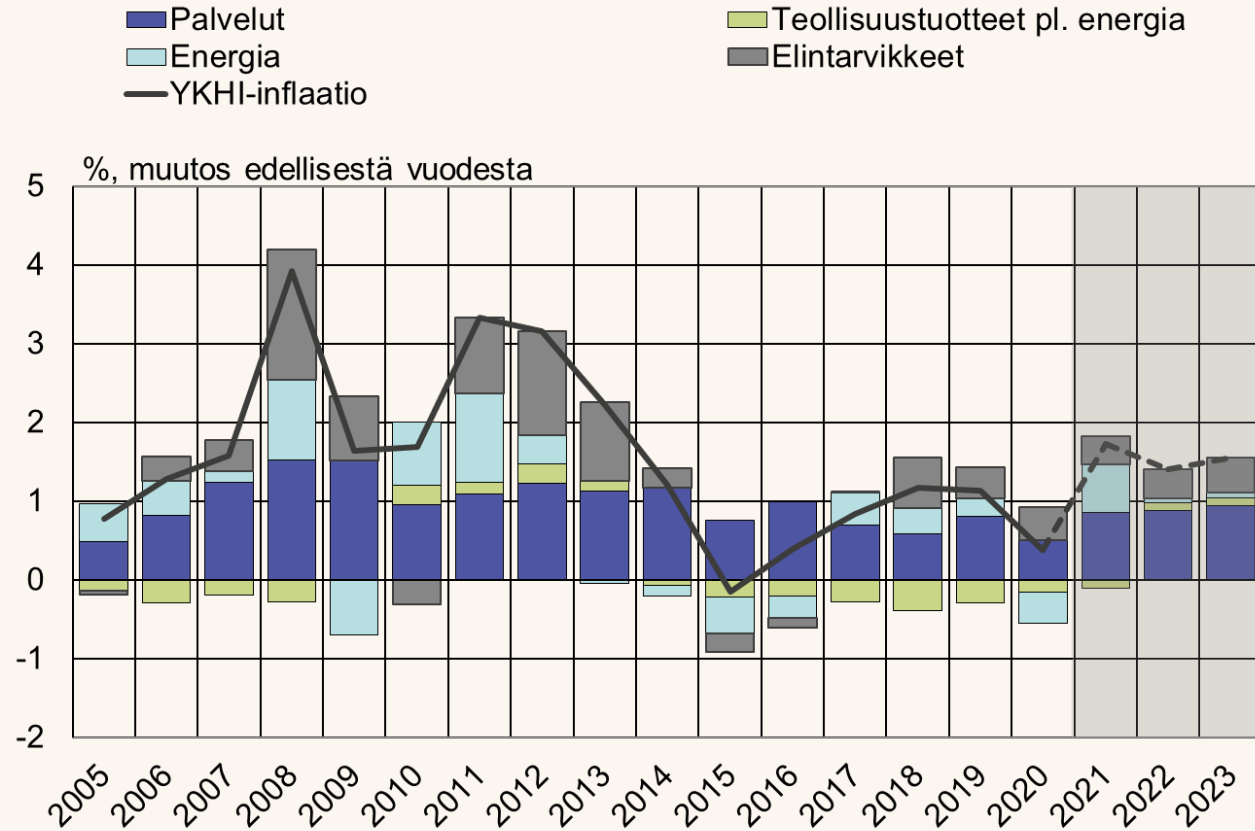
Lähteet: Suomen Pankki ja Tilastokeskus.

Työvoimatutkimuksen vuonna 2021 tehdyn uudistuksen vuoksi tiedot ennen vuotta 2009 perustuvat Suomen Pankin arvioon

Tilastokeskuksen aikasarjojen pohjalta.

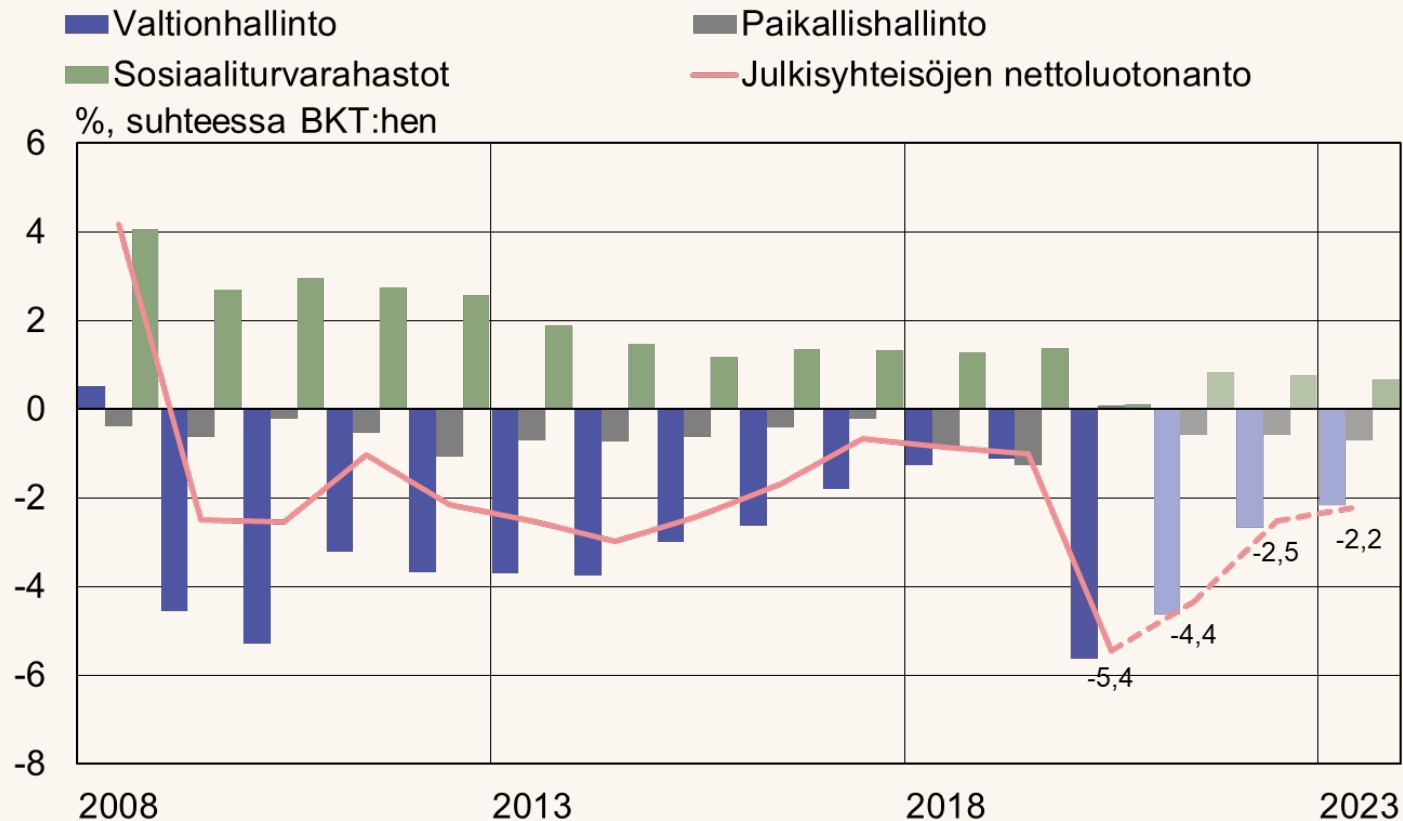
15.6.2021
eurojatalous.fi

Kuluttajahintojen nousu kiihtyy tilapäisesti



Päivitetty 25.5.2021
eurojatalous.fi
38254@YKHI (Versiotoin)

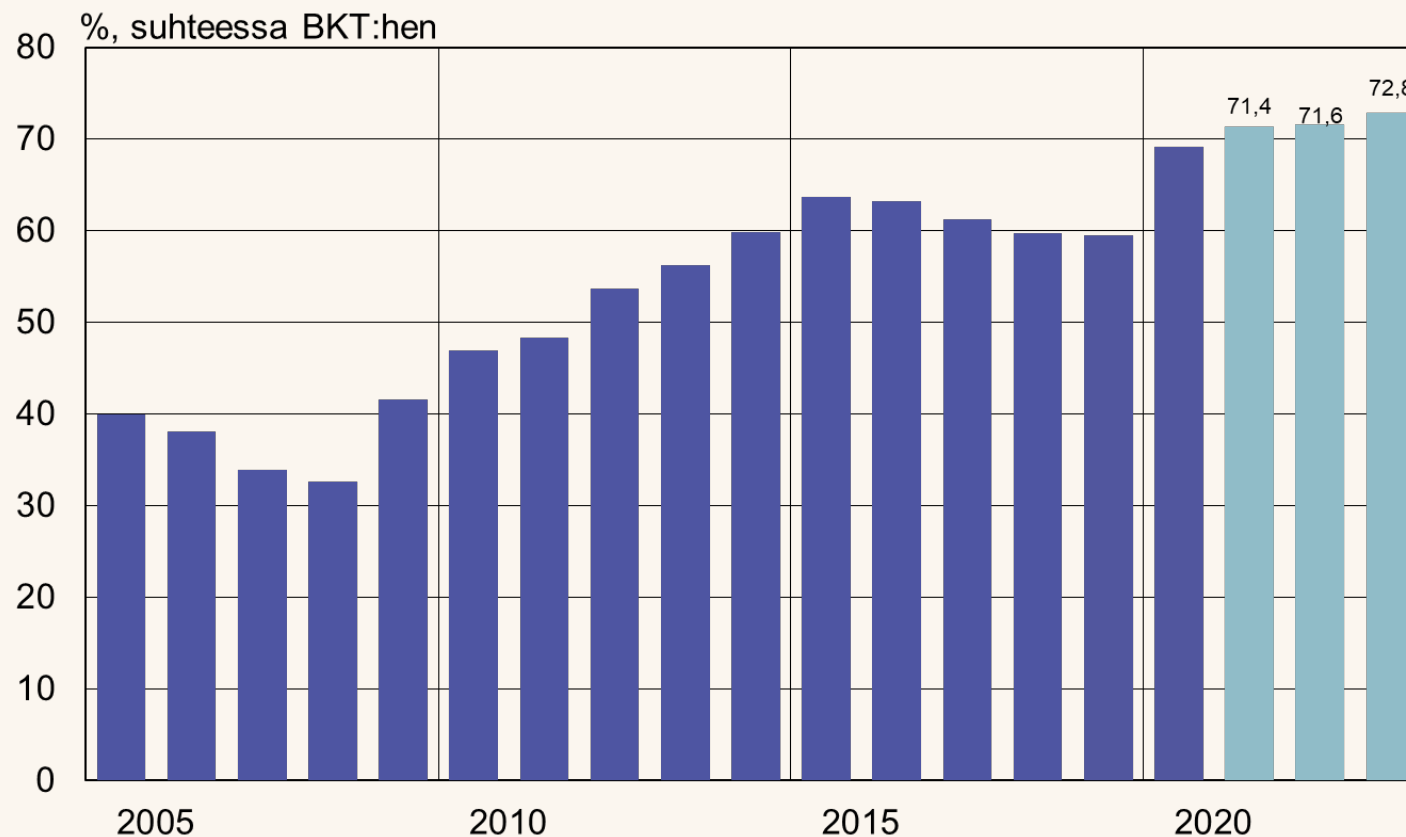
Julkinen talous säilyy syvästi alijäämäisenä



Lähteet: Tilastokeskus ja Suomen Pankki (ennusteet).

25.5.2021
eurojatalous.fi
38284@JulkinenTalous (E)

Velkasuhde kasvaa yli 70 prosenttiin



Lähteet: Tilastokeskus, Valtiokonttori ja Suomen Pankki.

25.5.2021

eurojatalous.fi

38284@velka_pitkä

Riskiarvio: Pandemia uhkaa edelleen talouden toipumista

- Merkittävin heikomman kehityksen riski liittyy pandemian jatkumiseen
- Talouskehitys voisi olla ennustettua nopeampaa, jos kotitaloudet käyttäisivät laajamittaisemmin kriisin aikana kertyneitä säästöjään
 - *Vaihtoehtolaskelma. Kärkkäinen, Viertola: Kotitaloudet purkavat säästöjään odotettua voimakkaammin. www.eurojatalous.fi*
- Kysynnän ennustettua voimakkaampi kasvu ja tarjonnan pullonkaulat voisivat kiihdyttää inflaatiota

Ennusteen keskeiset tulemat

Prosenttimuutos edellisestä vuodesta

	2020	2021 ^e	2022 ^e	2023 ^e		2020	2021 ^e	2022 ^e	2023 ^e
Bruttokansantuote	-2,8	2,9	3,0	1,3	Työmarkkinat				
Yksityinen kulutus	-4,9	3,3	4,6	1,3	Tehdyt työtunnit	-2,0	1,0	1,3	0,5
Julkinen kulutus	2,3	2,4	-0,9	0,7	Työlliset	-1,5	0,9	1,0	0,7
Yksityiset kiinteät investoinnit	-4,6	1,3	3,7	2,6	Työttömyysaste, %	7,7	7,7	6,9	6,7
Julkiset kiinteät investoinnit	3,4	2,7	1,5	1,4	Yksikkötyökustannukset	1,1	2,2	0,3	1,5
Vienti	-6,6	5,9	5,5	3,0	Palkansaajakorvaukset työntekijää kohti	-0,1	4,2	2,3	2,1
Tuonti	-6,6	5,4	5,3	3,1	Tuottavuus	-1,3	2,0	2,0	0,7
Kysyntäerien vaikutus kasvuun									
Kotimainen kysyntä	-2,8	2,6	2,9	1,4	Bruttokansantuote, hintaindeksi	1,7	1,5	1,4	1,6
Nettovienti	0,0	0,2	0,1	-0,1	Yksityinen kulutus, hintaindeksi	0,4	1,7	1,4	1,7
Varastojen muutos ja tilastollinen ero	0,0	0,0	0,0	0,0					
Sääntämisaaste, kotitaloudet, %	5,6	3,5	0,4	0,1	Yhdenmukaistettu kuluttajahintaindeksi	0,4	1,7	1,4	1,6
					PI. Energia	0,8	1,2	1,5	1,6
Vaihtotase, % BKT:stä	0,3	-0,1	-0,1	-0,2	Energia	-5,0	6,7	0,6	0,8

32346##Taulukko vaaka

Lähteet: Tilastokeskus ja Suomen Pankki.



Kiitos

www.eurojatalous.fi
suomenpankki.fi