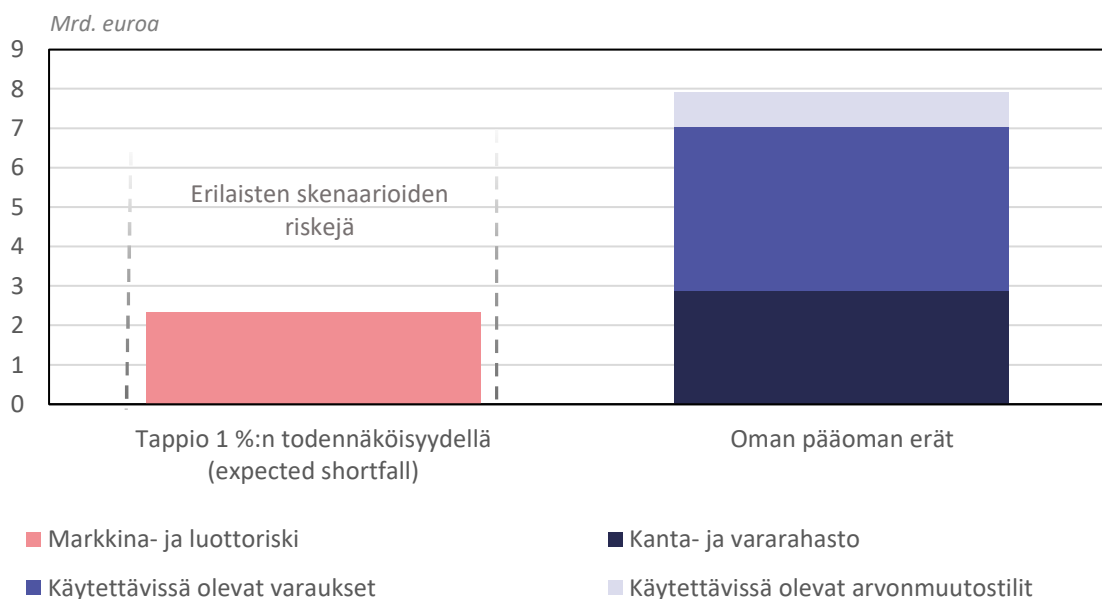


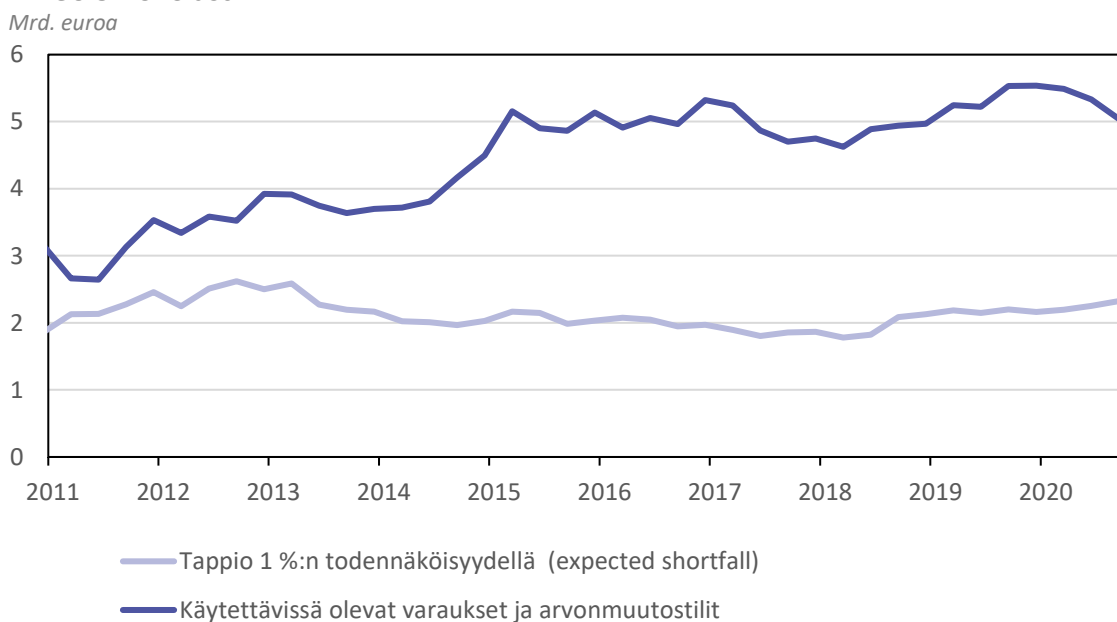


Raportti sisältää 30.9.2020 tilanteen mukaisia päivityksiä Suomen Pankin vuosikertomukseen. Alkuperäiset kuviot ja taulukot löytyvät [vuosikertomuksen](#) luvuista *Suomen Pankin rahoitusvarallisuuden hallinta* , *Suomen Pankin taloudellisten riskien hallinta* sekä *Riskienhallinnan liitetiedot* .

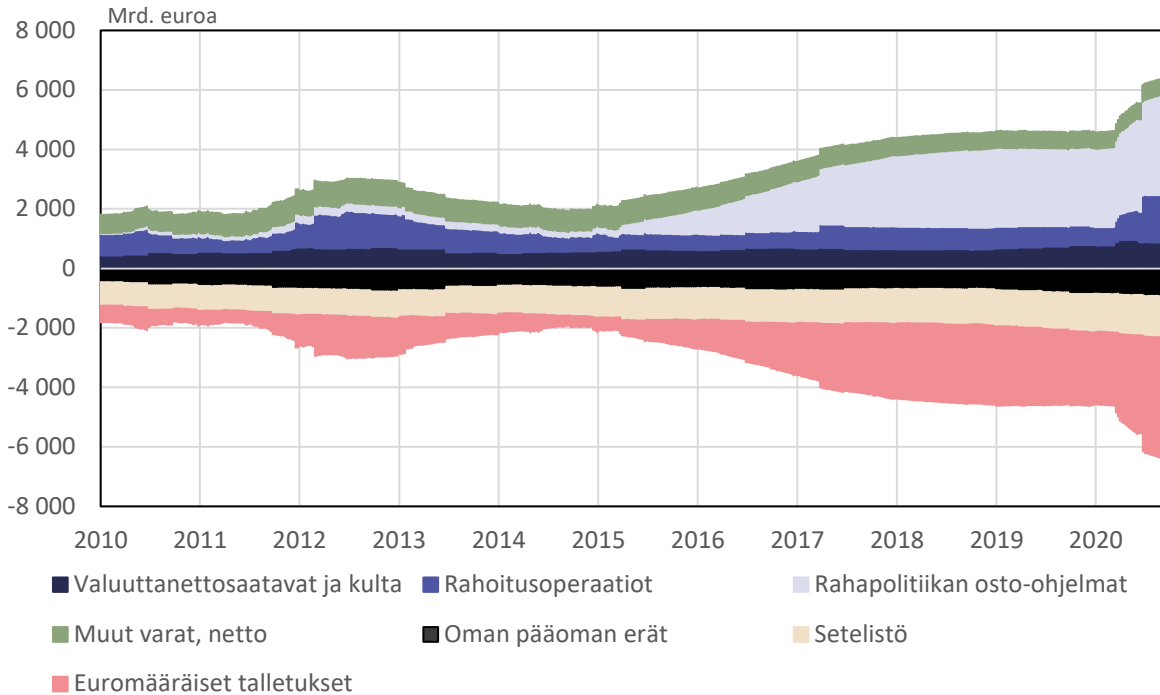
### Suomen Pankin kokonaisriskit ja oma pääoma ilman kullan riskiä ja kullan arvonmuutostilejä 30.9.2020



### Riskien ja riskipuskurien kehitys ilman kultaa ja kullan arvonmuutostilejä 30.9.2020 asti



## Eurojärjestelmän tase-erien kehitys 30.9.2020 asti



## Suomen Pankin rahoitusvarallisuus ja osuus rahapoliittisista saatavista

	30.9.2020	31.12.2019
	milj. euroa	milj. euroa
<b>Rahoitusvarallisuus</b>	<b>10 484</b>	<b>11 055</b>
Kulta	2 537	2 135
Valuuttavaranto	6 433	6 694
Euromääräiset korkosijoitukset	348	1 017
Osakesijoitukset	1 049	1 082
Kiinteistösijoitukset	117	127
<b>Osuus rahapoliittisista saatavista</b>	<b>84 317</b>	<b>52 741</b>
<b>Rahoitusoperaatiot</b>	<b>32 222</b>	<b>11 395</b>
Kohdennetut luotto-operaatiot <sup>1</sup>	31 746	11 169
Muut rahoitusoperaatiot <sup>1</sup>	476	225
<b>Omaisuserien osto-ohjelman velkakirjat</b>	<b>42 034</b>	<b>40 524</b>
Suomen valtiolainat ja valtiositonnaiset lainat	28 352	28 630
Yhteiseurooppalaisten instituutioiden lainat <sup>1</sup>	4 509	4 110
Katetut lainat <sup>1</sup>	4 831	4 416
Yrityslainat <sup>1</sup>	4 341	3 368
<b>Pandemiaan liittyvän osto-ohjelman velkakirjat<sup>2</sup></b>	<b>9 501</b>	-
<b>Lopetetut ohjelmat</b>	<b>560</b>	<b>822</b>
Arvopaperimarkkinaohjelma <sup>1</sup>	550	807
Katettujen lainojen osto-ohjelmat	10	15
<b>Yhteensä</b>	<b>94 802</b>	<b>63 796</b>

1 Pääoma-avainosuus (1,837 % 1.2.2020 alkaen) kansallisten keskuspankkien yhteismäärästä.

2 Pandemiaan liittyvän osto-ohjelman kohdalla taulukossa on esitetty Suomen Pankin taseessa oleva saatava.

## Suomen Pankin rahoitusvarallisuus valuutoittain ja instrumenttiluokittain

	30.9.2020	31.12.2019
	milj. euroa	milj. euroa
<b>Kulta</b>	<b>2 537</b>	<b>2 135</b>
<b>Valuuttavaranto</b>	<b>6 433</b>	<b>6 694</b>
SDR	544	494
USD-määräiset korkosijoitukset	4 398	4 641
GBP-määräiset korkosijoitukset	720	777
JPY-määräiset korkosijoitukset	771	782
<b>EUR-korkosijoitukset</b>	<b>348</b>	<b>1 017</b>
<b>Osakesijoitukset</b>	<b>1 049</b>	<b>1 082</b>
<b>Kiinteistösijoitukset</b>	<b>117</b>	<b>127</b>
<b>Yhteensä</b>	<b>10 484</b>	<b>11 055</b>

## Suomen Pankin rahoitusvarallisuuden velkakirjojen ja talletusten luottoluokitusjakauma

Luottoluokitus	30.9.2020	31.12.2019
	milj. euroa	milj. euroa <sup>1</sup>
AAA	1 289	1 952
AA+	2 584	2 930
AA	216	453
AA-	109	94
A+	1 307	1 410
A	197	204
A-	78	76
BBB+	67	54
BBB	15	–
BBB-	50	–
alle BBB-	–	–
Luottoluokittelemattomat	276	–
<b>Yhteensä</b>	<b>6 187</b>	<b>7 173</b>

*1 Vertailuaajankohdan arvot on laskettu uudelleen, koska laskelmissa käytettyjen valuuttakurssien lähde on muuttunut.*

**Suomen Pankin rahoitusvarallisuuteen kuuluvien velkakirjojen ja talletusten jakautuminen liikkeeseenlaskijan/vastapuolen kotimaan perusteella (markkina-arvon mukaan)**

<b>Maa tai alue</b>	<b>30.9.2020</b>	<b>31.12.2019</b>
	<b>milj. EUR</b>	<b>milj. EUR<sup>1</sup></b>
<b>Euroalue</b>	<b>605</b>	<b>917</b>
Suomi	373	26
Alankomaat	92	100
Itävalta	61	74
Saksa	56	501
Ranska	23	215
<b>Muu Eurooppa</b>	<b>868</b>	<b>1 047</b>
Ruotsi	375	466
Iso-Britannia	253	293
Norja	149	155
Tanska	83	111
Sveitsi	9	22
<b>Amerikka</b>	<b>3 305</b>	<b>3 701</b>
Yhdysvallat	2 632	2 920
Kanada	673	781
<b>Aasian ja Tyynenmeren alue</b>	<b>1 162</b>	<b>1 322</b>
Japani	1 082	1 184
Australia	66	130
Etelä-Korea	13	9
<b>Kansainväliset instituutiot</b>	<b>248</b>	<b>186</b>
<b>Yhteensä</b>	<b>6 187</b>	<b>7 173</b>

*1 Vertailuajankohdan arvot on laskettu uudelleen, koska laskelmissa käytettyjen valuuttakurssien lähde on muuttunut*

**Suomen Pankin korkosijoitusvarallisuuden allokaatio**

<b>Korkosijoitusvarallisuus</b>	<b>30.9.2020</b>	<b>31.12.2019</b>
	<b>( % )</b>	<b>( % )</b>
Valtioiden velkakirjat ja keskuspankkitalletukset	53,5	61,5
Valtiosidonnaiset velkakirjat	23,6	20,9
Katetut velkakirjat	7,2	9,2
Yritysten velkakirjat	14,9	7,8
Käteinen	0,8	0,6
<b>Yhteensä</b>	<b>100</b>	<b>100</b>