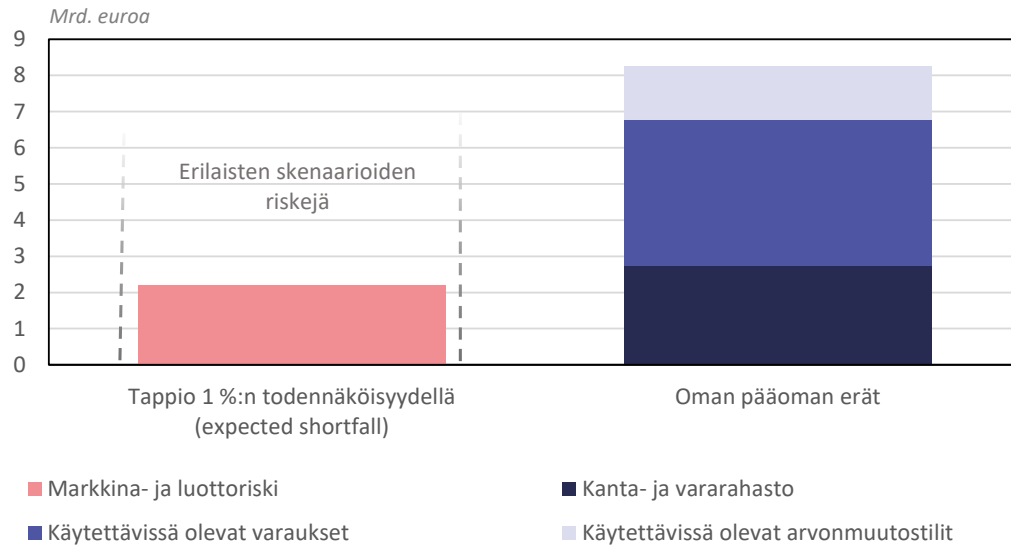




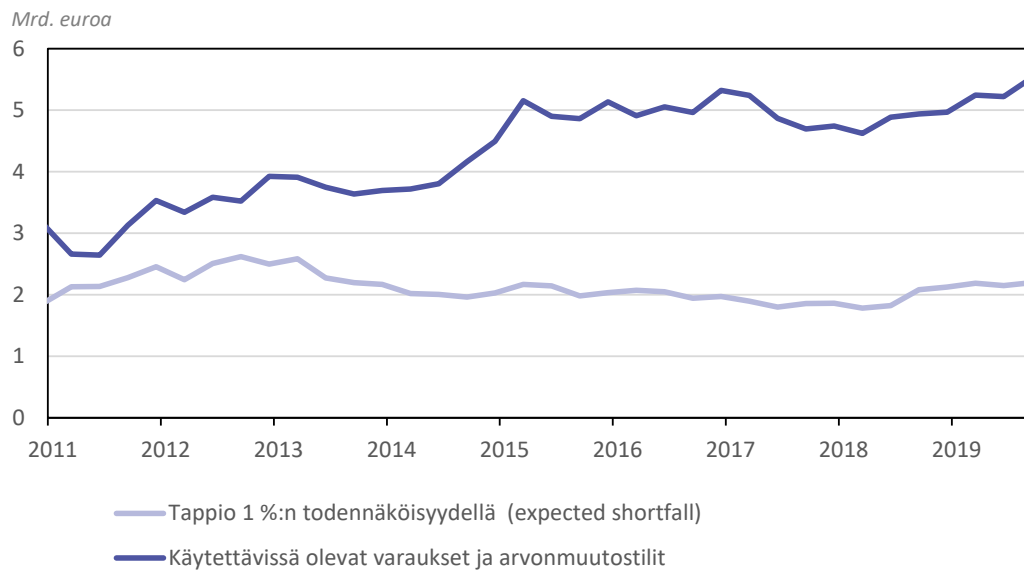
Neljännesvuosittainen riskiraportointi on uudistunut.

Raportti sisältää 30.9.2019 tilanteen mukaisia päivityksiä Suomen Pankin vuosikertomukseen. Alkuperäiset kuvat ja taulukot löytyvät vuosikertomuksen luvuista 5.1 Suomen Pankin varallisuuden hallinta ja 5.2 Taloudellisten riskien hallinta .

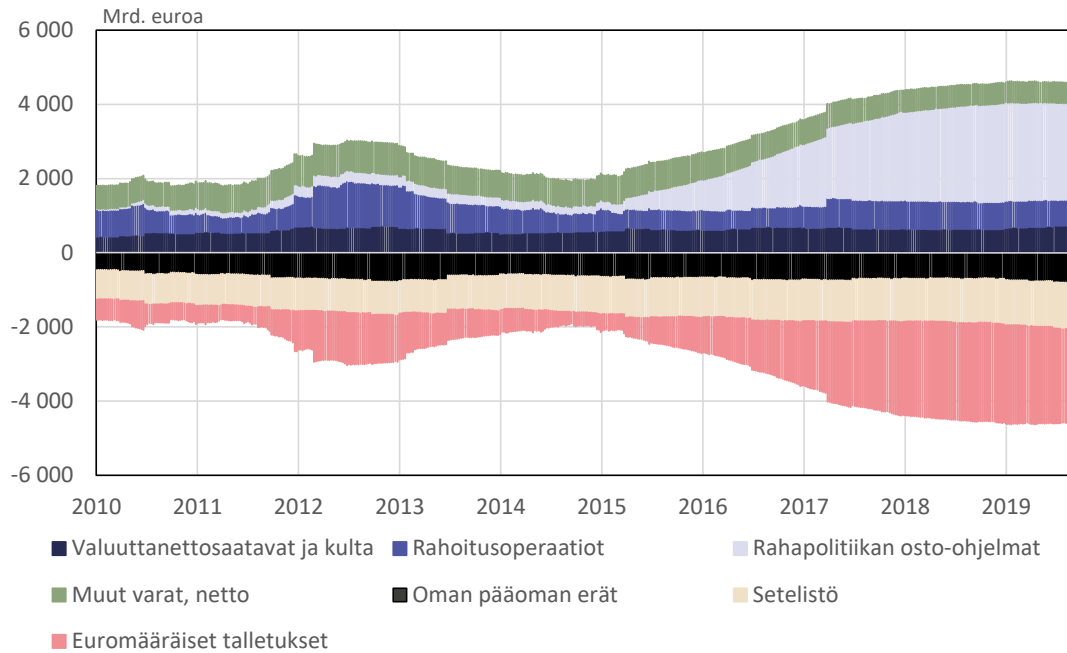
Suomen Pankin kokonaisriskit ja oma pääoma ilman kullan riskiä ja kullan arvonmuutostilejä 30.9.2019



Riskien ja riskipuskurien kehitys ilman kultaa ja kullan arvonmuutostilejä 30.9.2019 asti



Eurojärjestelmän tase-erien kehitys 30.9.2019 asti



Suomen Pankin rahoitusvarallisuus ja osuus rahapoliittisista saatavista

	30.9.2019	31.12.2018
	milj. euroa	milj. euroa
Rahoitusvarallisuus	11 213	11 553
Kulta	2 150	1 767
Valuuttavaranto	6 850	5 942
Euromääräiset korkosijoitukset	1 092	3 011
Osakesijoitukset	996	727
Kiinteistösijoitukset	124	106
Osuus rahapoliittisista saatavista	52 732	54 201
Rahoitusoperaatiot	12 170	13 108
Kohdennetut luotto-operaatiot ¹	12 066	12 830
Muut rahoitusoperaatiot ¹	104	277
Laajennetun osto-ohjelman velkakirjat	39 674	39 789
Suomen valtiolainat ja valtionsidonnaiset lainat	28 006	28 308
Yhteiseurooppalaisten instituutioiden lainat ¹	4 081	4 007
Katetut lainat ¹	4 358	4 295
Yrityslainat ¹	3 230	3 178
Lopetetut ohjelmat	888	1 305
Arvopaperimarkkinaohjelma ¹	873	1 208
Katettujen lainojen osto-ohjelmat	15	97
Yhteensä	63 945	65 754

¹ Pääoma-avainosuus (1,825 % 1.1.2019 alkaen) kansallisten keskuspankkien yhteismäärästä.

Suomen Pankin rahoitusvarallisuus valuutoittain ja instrumenttiluokittain

	30.9.2019	31.12.2018
	milj. euroa	milj. euroa
Kulta	2 150	1 767
Valuuttavaranto	6 850	5 942
SDR	519	460
USD-määräiset korkosijoitukset	4 773	4 271
GBP-määräiset korkosijoitukset	748	729
JPY-määräiset korkosijoitukset	811	482
EUR-korkosijoitukset	1 092	3 011
Osakesijoitukset	996	727
Kiinteistösijoitukset	124	106
Yhteensä	11 213	11 553

Suomen Pankin rahoitusvarallisuuden velkakirjojen ja talletusten luottoluokitusjakauma

Luottoluokitus	30.9.2019	31.12.2018
	milj. euroa	milj. euroa
AAA	1 902	2 783
AA+	3 117	2 846
AA	352	942
AA-	135	169
A+	1 467	1 265
A	262	224
A-	112	135
BBB+	75	59
BBB	0	0
BBB-	0	0
alle BBB-	0	0
Luottoluokittelemattomat	0	0
Yhteensä	7 421	8 424

Suomen Pankin rahoitusvarallisuuteen kuuluvien velkakirjojen ja talletusten jakautuminen liikkeeseenlaskijan/vastapuolen kotimaan perusteella (markkina-arvon mukaan)

Maa tai alue	30.9.2019	31.12.2018
	milj. EUR	milj. EUR
Euroalue	586	2 400
Saksa	351	1 026
Alankomaat	90	357
Itävalta	72	214
Ranska	43	617
Suomi	30	134
Belgia	-	52
Muu Eurooppa	1 137	1 103
Ruotsi	455	454
Iso-Britannia	383	336
Norja	162	196
Tanska	114	80
Sveitsi	23	37
Amerikka	4 074	3 497
Yhdysvallat	3 246	2 704
Kanada	829	793
Aasian ja Tyynenmeren alue	1 436	1 199
Japani	1 212	975
Australia	210	190
Etelä-Korea	12	-
Singapore	2	33
Kansainväliset instituutiot	187	224
Yhteensä	7 421	8 424

Suomen Pankin korkosijoitusvarallisuuden allokaatio

Korkosijoitusvarallisuus	30.9.2019	31.12.2018
	(%)	(%)
Valtioiden velkakirjat ja keskuspankkitalletukset	59.5	54.4
Valtiosidonnaiset velkakirjat	19.1	26.4
Katetut velkakirjat	11.0	9.1
Yritysten velkakirjat	10.4	9.4
Käteinen	0.0	0.7
Yhteensä	100	100