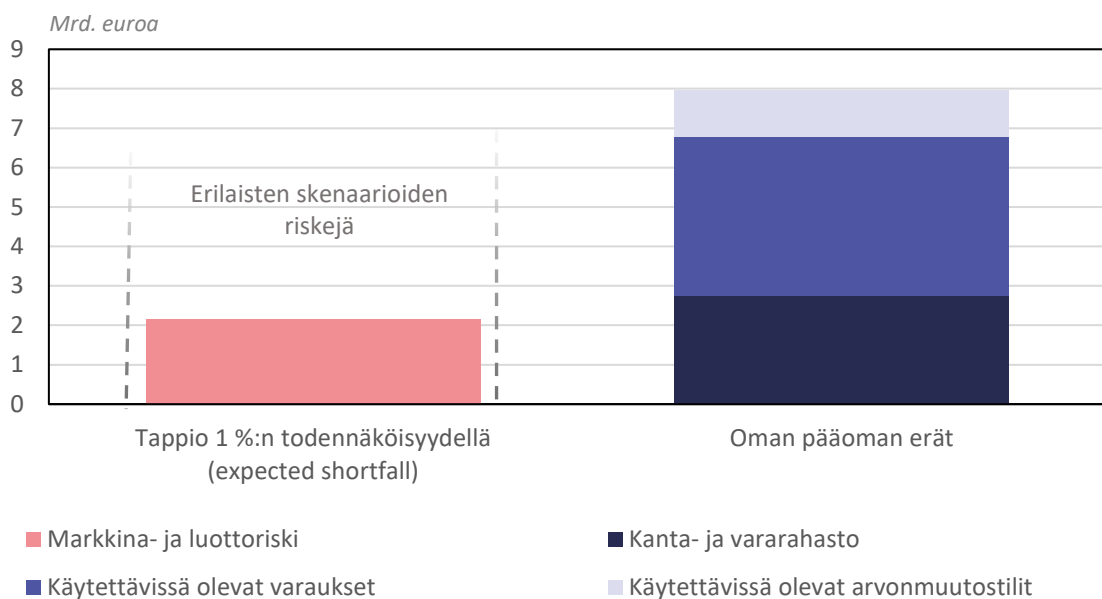




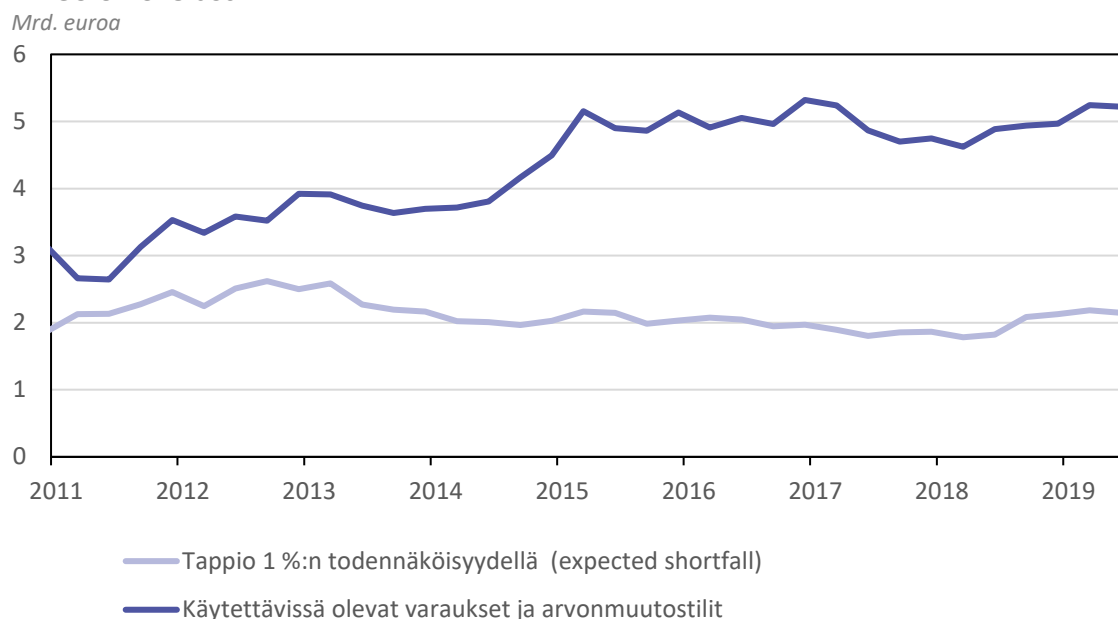
Neljännesvuosittainen riskiraportointi on uudistunut.

Raportti sisältää 30.6.2019 tilanteen mukaisia päivityksiä Suomen Pankin vuosikertomukseen. Alkuperäiset kuvat ja taulukot löytyvät vuosikertomuksen luvuista *5.1 Suomen Pankin varallisuuden hallinta* ja *5.2 Taloudellisten riskien hallinta*.

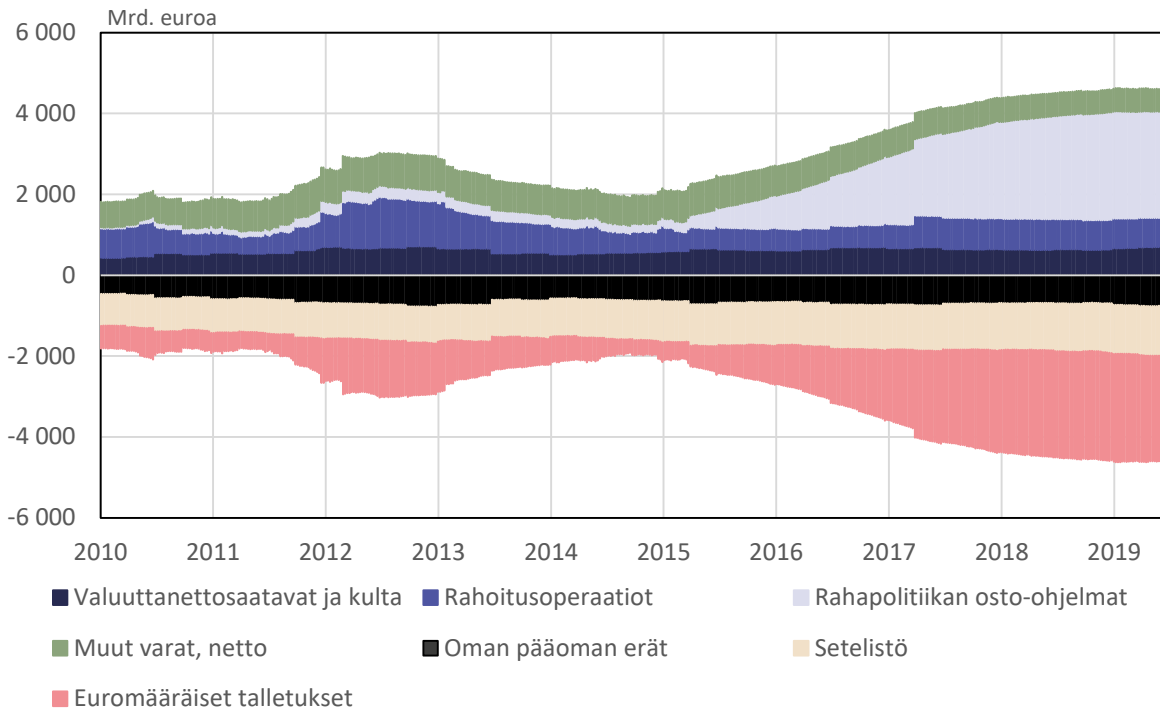
Suomen Pankin kokonaisriskit ja oma pääoma ilman kullan riskiä ja kullan arvonmuutostilejä 30.6.2019



Riskien ja riskipuskurien kehitys ilman kultaa ja kullan arvonmuutostilejä 30.6.2019 asti



Eurojärjestelmän tase-erien kehitys 30.6.2019 asti



Suomen Pankin rahoitusvarallisuus ja osuus rahapoliittisista saatavista

	30.6.2019	31.12.2018
	milj. euroa	milj. euroa
Rahoitusvarallisuus	10 646	11 553
Kulta	1 958	1 767
Valuuttavaranto	6 523	5 942
Euromääräiset korkosijoitukset	1 118	3 011
Osakesijoitukset	926	727
Kiinteistösijoitukset	121	106
Osuus rahapoliittisista saatavista	54 521	54 201
Rahoitusoperaatiot	12 761	13 108
Kohdennetut luotto-operaatiot ¹	12 584	12 830
Muut rahoitusoperaatiot ¹	176	277
Laajennetun osto-ohjelman velkakirjat	40 702	39 789
Suomen valtiolainat ja valtiosidonnaiset lainat	29 001	28 308
Yhteiseurooppalaisten instituutioiden lainat ¹	4 080	4 007
Katetut lainat ¹	4 378	4 295
Yrityslainat ¹	3 243	3 178
Lopetetut ohjelmat	1 058	1 305
Arvopaperimarkkinaohjelma ¹	1 013	1 208
Katettujen lainojen osto-ohjelmat	45	97
Yhteensä	65 167	65 754

¹ Pääoma-avainosuus (1,825 % 1.1.2019 alkaen) kansallisten keskuspankkien yhteismäärästä.

Suomen Pankin rahoitusvarallisuus valuutoittain ja instrumenttiluokittain

	30.6.2019	31.12.2018
	milj. euroa	milj. euroa
Kulta	1 958	1 767
Valuuttavaranto	6 523	5 942
SDR	485	460
USD-määräiset korkosijoitukset	4 527	4 271
GBP-määräiset korkosijoitukset	734	729
JPY-määräiset korkosijoitukset	777	482
EUR-korkosijoitukset	1 118	3 011
Osakesijoitukset	926	727
Kiinteistösijoitukset	121	106
Yhteensä	10 646	11 553

Suomen Pankin rahoitusvarallisuuden velkakirjojen ja talletusten luottoluokitusjakauma

Luottoluokitus	30.6.2019	31.12.2018
	milj. euroa	milj. euroa
AAA	1 847	2 783
AA+	2 918	2 846
AA	382	942
AA-	158	169
A+	1 413	1 265
A	272	224
A-	106	135
BBB+	68	59
BBB	0	0
BBB-	0	0
alle BBB-	0	0
Luottoluokittelemattomat	0	0
Yhteensä	7 164	8 424

Suomen Pankin rahoitusvarallisuuteen kuuluvien velkakirjojen ja talletusten jakautuminen liikkeeseenlaskijan/vastapuolen kotimaan perusteella (markkina-arvon mukaan)

Maa tai alue	30.6.2019	31.12.2018
	milj. EUR	milj. EUR
Euroalue	693	2 400
Saksa	423	1 026
Alankomaat	106	357
Itävalta	74	214
Ranska	60	617
Suomi	30	134
Belgia	-	52
Muu Eurooppa	1 121	1 103
Ruotsi	453	454
Iso-Britannia	352	336
Norja	189	196
Tanska	105	80
Sveitsi	22	37
Amerikka	3 764	3 497
Yhdysvallat	2 998	2 704
Kanada	766	793
Aasian ja Tyynenmeren alue	1 423	1 199
Japani	1 172	975
Australia	205	190
Singapore	34	33
Etelä-Korea	12	-
Kansainväliset instituutiot	163	224
Yhteensä	7 164	8 424

Suomen Pankin korkosijoitusvarallisuuden allokaatio

Korkosijoitusvarallisuus	30.6.2019	31.12.2018
	(%)	(%)
Valtioiden velkakirjat ja keskuspankkitalletukset	57.3	54.4
Valtiosidonnaiset velkakirjat	20.8	26.4
Katetut velkakirjat	10.8	9.1
Yritysten velkakirjat	11.0	9.4
Käteinen	0.0	0.7
Yhteensä	100	100